

HOLZSCHALEN

Werden Sie zum Stuhl-Designer



C 69



K 70



P 71



ST 72



ST3 73



Sitzschalen 62



Gestelle 64



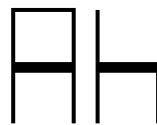
Polster 63



Funktionen 65



Griffloch-/Design 66



Maßtabelle 67



ST3

73

HOLZSCHALEN

Werden Sie zum Stuhl-Designer

Die **Holzschalen** von Stechert erlauben es Ihnen, aus einer Selektion robuster Gestelle, ergonomisch-schöner Schalenformen und vieler praktischer Extras den perfekten Stuhl für Ihre Zwecke zu kreieren. Erleben Sie Stühle, die einfach gut funktionieren und Ihren Gästen Komfort und Sicherheit garantieren.





SITZSCHALEN

für Holzschalen



Schale 1001 63



Schale 1002 63



Schale 1028 63



Schale 1029 63



Schale 1045 63



Komfortschale 1047 63

POLSTER

für Holzschalen

für 1001



für 1002



für 1028



für 1029



für 1045



für 1047



GESTELLE

für Holzschalen



Gestell C

Dieses Freischwingergestell wird aus zugfestem Stahlrohr der Güte ZSTE 420 gefertigt und aus einem Stück gebogen, wodurch es hohe Sicherheit garantiert. Die Stühle sind zu mindestens vier Stück stapelbar. Sie sind mit einem Tischkantenschutz aus transparentem Kunststoff sowie Kippschutz-Gleitern ausgestattet. Optional können Sie eine Reihenverbindung wählen.



Gestell P

Passend für jede Veranstaltung: Mit dem P-Gestell unserer Holzschalen haben Sie fast unbegrenzte Möglichkeiten, Ihre Bestuhlung zu verändern. Die stapelbaren Stühle sind mit Reihenverbindung, Sitzplatz- und Reihenummerierung, Einhängkorb, Filzgleitern und weiteren Optionen erhältlich.



Gestell K

Das Kufengestell zeichnet sich durch hohe Stabilität, geringe Punktbelastung und extra starkes Stahlrohr aus. Kombiniert mit einem Schalenmodell Ihrer Wahl sind diese Stühle nicht nur formschön, sondern auch praktisch: Stapelbar bis zu zehn Stück, mit optionaler Reihenverbindung und Filzgleitern.



Gestell ST

Ein Stechert-Topseller ist das klassische Vierfuß-Gestell Standard aus Präzisionsrundstahlrohr. Es ist senkrecht stapelbar und bietet genau wie das P-Gestell zahlreiche Optionen: mit Schreibtisch, Einhängkorb, Reihenverbindung, Filzgleitern, Sitzplatz- oder Reihenummerierung etc.



Gestell ST3

Die Weiterentwicklung des ST-Gestells, das Vierfuß-Gestell Standard 3, zeigt sich noch flexibler und dank seines Achsmaßes platzsparender. Alle Varianten des ST3 lassen sich dank des intelligenten Gestells untereinander koppeln und aufeinander stapeln. Neben verschiedenen Armlehnentypen können Sie auch hier Filzgleiter, Nummerierungen und weitere Optionen wählen.

FUNKTIONEN

Holzschalen



Ergonomisch geformte Rückenlehne



Verschiedene Modelle mit Reihenverbindung



Stapelsteg / Reihenverbinder



Mit Schreibtisch als Extra



Funktionale Stapelführung










Stapelung mit Armlehne



Stapelung ohne Armlehne

GRIFFLOCH- UND DESIGNFRÄSUNGSVARIANTEN

für Holzschalen

AUSFÜHRUNGEN						
1001	1002	1028	1029	1045	1045	1045
						
Griffloch möglich ohne Rückenpolster	Griffloch möglich auch mit Rückenpolster	Griffloch möglich auch mit Rückenpolster	Griffloch möglich auch mit Rückenpolster	Griffloch möglich auch mit Rückenpolster	Griffloch möglich ohne Rückenpolster	Griffloch möglich ohne Rückenpolster
...- GL	...- GL2	...- GL	...- GL	...- GL	...- DFB	...- DFC



MAßTABELLE

für Holzschalen

MAßTABELLE



Schale/ Gestell	S-Breite		S-Tiefe				S-Höhe***				Gesamttiefe				Gesamthöhe***				Gesamtbreite				Gewicht kg			
	ST	ST3	ST	ST3	C	K	ST	ST3	C	K	ST	ST3	C	K	ST	ST3	C	K	ST	ST3	C	K	ST	ST3	C	K
1001	43,0	38,5	44,0	45,5	47,0	42,0	53,0	54,0	53,0	52,0	81,0	81,0	81,5	79,0	48,5	55,5	54,0	56,5	4,5	6,0	6,5	5,5				
1002	43,5	37,5	44,0	45,5	47,0	42,0	53,0	54,0	53,0	52,0	81,5	81,5	83,0	81,5	48,5	55,5	54,0	56,5	4,5	6,0	6,5	5,5				
1028	43,0	42,0	44,0	45,5	47,0	42,0	54,0	55,0	54,0	53,0	87,0	87,0	87,5	85,0	48,5	55,5	54,0	56,5	4,5	6,0	6,5	5,5				
1029	43,5	42,0	44,0	45,5	47,0	42,0	54,0	55,0	54,0	53,0	85,0	85,0	85,5	83,0	48,5	55,5	54,0	56,5	4,5	6,0	6,5	5,5				
1045	43,5	40,0	44,0	45,5	47,0	42,0	55,0	55,0	55,0	54,0	87,0	87,0	87,5	85,0	48,5	55,5	54,0	56,5	4,5	6,0	6,5	5,5				
Komfort 1047	44,0	43,0	44,0	45,5	47,0	42,0	58,5	58,5	58,5	57,5	85,0	85,0	85,5	83,0	48,5	55,5	54,0	56,5	4,5	6,0	6,5	5,5				

Schale/ Gestell	S-Breite		S-Tiefe				S-Höhe***				Gesamttiefe				Gesamthöhe				Gesamtbreite				Gewicht kg			
	P	P	P				P				P				P				P				P			
1001	43,0	-	45,0				53,0				80,5				52,0				5,5							
1002	43,5	-	45,0				53,0				81,0				52,0				5,5							
1028	43,0	-	45,0				54,0				86,5				52,0				5,5							
1029	43,5	-	45,0				54,0				84,5				52,0				5,5							
1045	43,5	-	45,0				55,0				86,5				52,0				5,5							
Komfort 1047	44,0	-	45,0				58,5				84,5				52,0				5,5							

* Bei Ausführung mit Stapelsteg + 30 mm | ** Achsmaße und Maß mit Reihenverbindung bitte auf Anfrage | *** Höhen können sich bei verschiedenen Gleitern minimal unterscheiden

Bei gepolstertem Sitz steigt die Sitzhöhe um 20 mm | Basismaße ohne Optionen & Extras, ohne Zubehör

ST = 4-Fuß-Gestell Standard

ST3 = 4-Fuß-Gestell Standard3, mit und ohne Armlehnen; Armlehnen-Höhe 67 cm

C = C-Form-Gestell

K = Kufen-Gestell

P = 4-Fuß-Gestell parabelförmig

