





Plattenausführungen & Sichtblenden


PLATTENAUSFÜHRUNGEN


		-P01	
	Plattenstärke	19 mm	
	Trägerplatte	E1-Gütespan	
	Bechichtung	Melamin	
	Kante	2 mm ABS	


		-P13	-P15	-P18
	Plattenstärke	25 mm	25 mm	25 mm
	Trägerplatte	E1-Gütespan	Spantischler	Leichtbau (Wabe)
	Bechichtung	Melamin	HPL	HPL
	Kante	2 mm ABS	2 mm ABS	2 mm ABS

		-M12	-M14
	Plattenstärke	25 mm	25 mm
	Trägerplatte	E1-Gütespan	Spantischler
	Bechichtung	Melamin	HPL
	Kante	7 mm Buche Massivholz-Anleimer	7 mm Buche Massivholz-Anleimer

		-M17	-M18
	Plattenstärke	25 mm	25 mm
	Trägerplatte	E1-Gütespan	Spantischler
	Bechichtung	HPL	HPL
	Kante	Buche Massivholz-Einleimer, ballig	Buche Massivholz-Einleimer, ballig


		-M25	-V01
	Plattenstärke	25 mm	25 mm
	Trägerplatte	Spantischler	Buchenmultiplex
	Bechichtung	HPL	HPL
	Kante	Buche Multiplex-Einleimer, angeschrägt	angeschrägt

		-M28	-M29
	Plattenstärke	25 mm	25 mm
	Trägerplatte	E1-Gütespan	Spantischler
	Bechichtung	HPL	HPL
	Kante	Buche Massivholz-Einleimer, gerade	Buche Massivholz-Einleimer, gerade

		-M03	-M07
	Plattenstärke	19 mm	19 mm
	Trägerplatte	E1-Gütespan	Spantischler
	Bechichtung	Melamin	HPL
	Kante	aufgedoppelt 65 mm, Buche Massivholz, Ecken fingerverzinkt	

SICHTBLENDEN

Zum Einhängen: Für Klappische Iselio und Tische Fino
Fest montiert: Für Tische Album

Platte	Plattenstärke 19 mm, E1-Gütespan
Beschichtung	Melamin
Kante	2 mm ABS
Dekor	Oberflächenkollektion BASICS
Kantenschnitt	

Blende für Tischbreite	-P01
60 cm	
70 cm	
80 cm	
110 cm	
120 cm	
140 cm	
150 cm	
160 cm	
170 cm	
180 cm	
200 cm	

