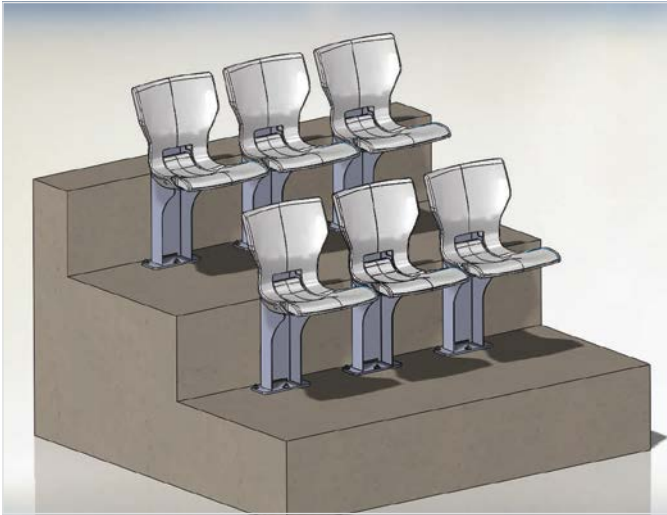


MONTAGE

Unsere Modelle sind nahezu mit jeder Montageform kompatibel. Ob „vor Stufe“, „auf Stufe“, auf Traversen oder sogar mit Klappfuß für Teleskoptribünen – wir bieten für alle Gegebenheiten die richtige Anbindung.



Anbindung „auf Stufe“

- Sitze individuell befestigt
- Identische Konsole für jeden Sitz
- Unterschiedliche Stufenhöhen können kompensiert werden



Auf Stufe mit Z-Winkel

- Anbindungsmöglichkeit für feste Sitze (keine Klappsitze)
- Sitze sind mittels Z-Winkel direkt auf Stufe montiert
- Ermöglicht es, die Sitzhöhe optimal anzupassen (perfekt für unterschiedliche Stufenhöhen)

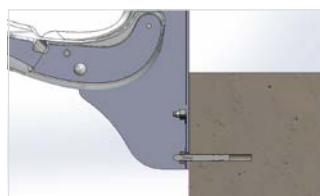
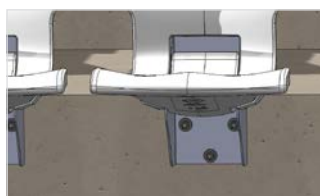


MONTAGE



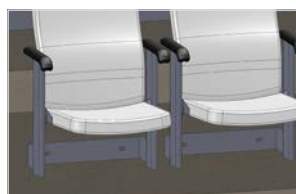
Anbindung „vor Stufe“

- Sitze individuell befestigt
- Individuelle Anpassung der Metallkonsole an Stufe möglich
- Materialeinsatz (Metall) kann minimiert werden
- Pflegeleichte Reinigung




VIP „vor Stufe“

- Sitze individuell befestigt
- Individuelle Anpassung der Metallkonsole an Stufe möglich
- Materialeinsatz (Metall) kann minimiert werden
- Pflegeleichte Reinigung




MONTAGE

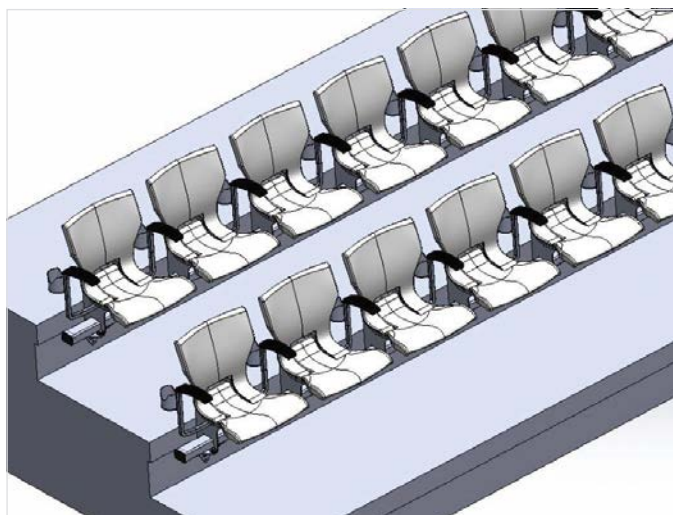


Anbindung „auf Traverse auf Stufe“

- 2-5 Sitze pro Traverse
- Sitzraster auch im Nachhinein veränderbar
- Einzelne Stühle können bei Bedarf herausgenommen / eingefügt werden
- Unterschiedliche Traversenlängen möglich
- Unterschiedliche Stufenhöhen können kompensiert werden

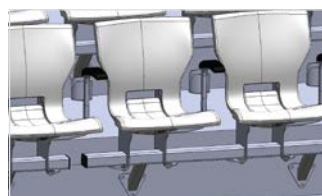
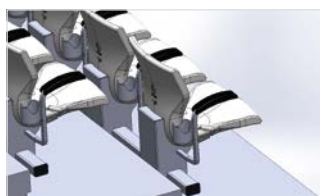


MONTAGE

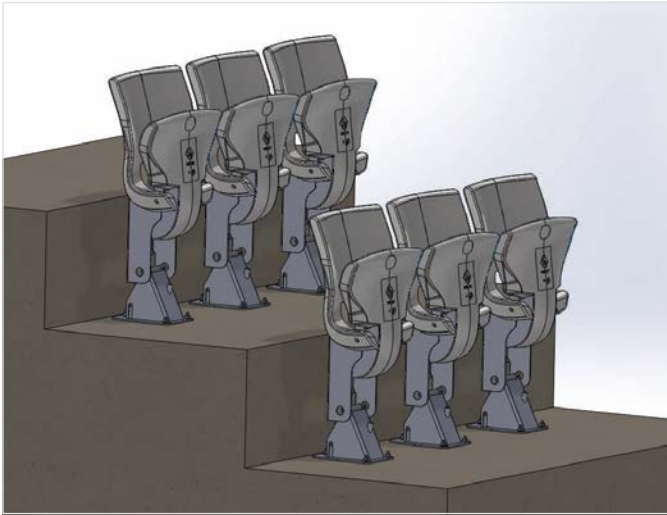


Anbindung „auf Traverse vor Stufe“

- 2-7 Sitze pro Traverse
- Sitzraster auch im Nachhinein veränderbar
- Einzelne Stühle können bei Bedarf herausgenommen / eingefügt werden
- Unterschiedliche Traversenlängen möglich
- Pflegeleichte Reinigung

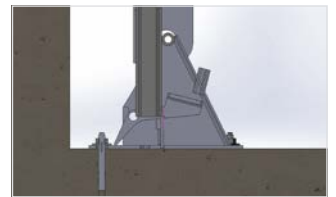
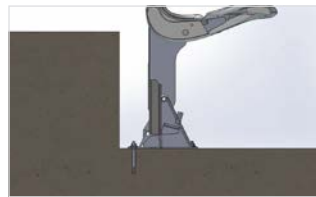
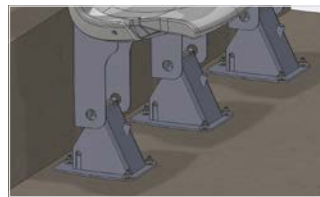
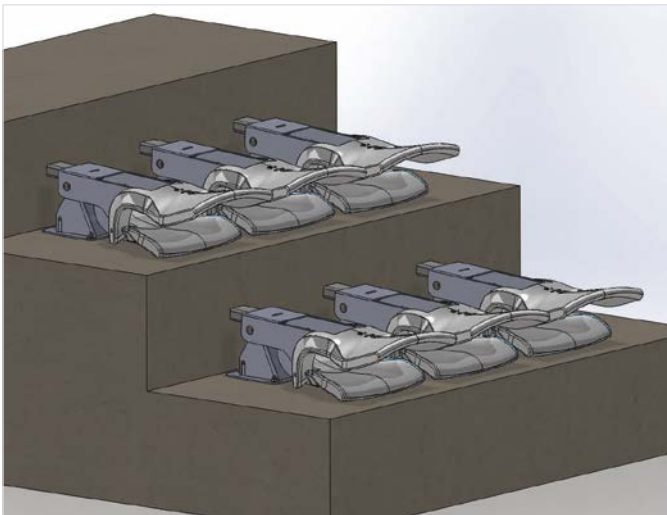


MONTAGE

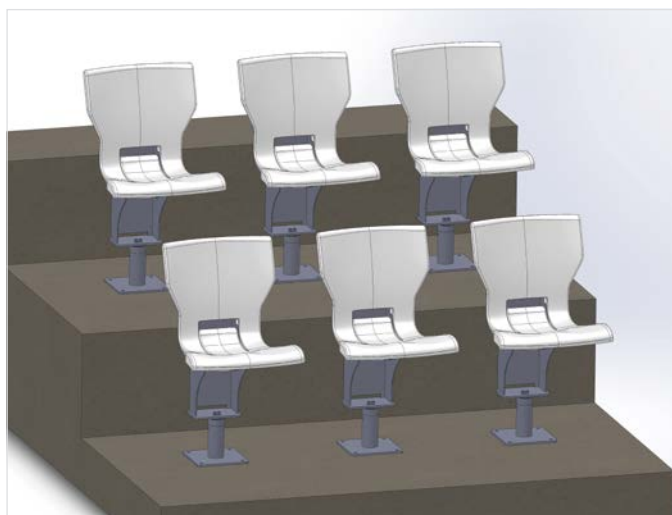


Anbindung „auf Stufe mit Klappfuß“ für Teleskoptribüne

- Sitze individuell befestigt
- In Sekundenschnelle auf- bzw. umgeklappt
- Platzsparend durch Montage auf einziehbaren Teleskoptribünen



MONTAGE



Auf Drehfuß (optional mit Rückholfeder)

- Bodenbefestigung
- Unsichtbar integriertes Drehlager sorgt für komfortablen Bewegungsspielraum
- Optional mit Rückholfeder, welche die Sitze bei Nichtbelastung automatisch in ihre Ursprungsposition bringt
- Besonders geeignet für VIP-Seats und Presseplätze